



Guia de Utilização

Prescritor Particular

Pedidos de utilização de Software

Versão 2 | julho 2017



Portal de Requisição de Uinhetas e Receitas



SPMS_{EPE}
Serviços Partilhados do
Ministério da Saúde



SNS
SERVIÇO NACIONAL
DE SAÚDE

Pedidos de utilização de Software

- Uma vez efetuado o registo no Portal, o prescritor pode, a qualquer momento, fazer um pedido de reconhecimento de software.
- Este guia descreve, passo a passo, como efetuar o pedido de reconhecimento de software através da opção “Reconhecimento de EUsw” deste Portal.

Para efetuar o pedido de reconhecimento de software, necessita:

- a) Seus dados de acesso ao Portal: utilizador e password.
- b) Preencher o formulário, conforme demonstrado nas páginas seguintes.

1. Aceder ao Portal de Requisições de Vinhetas e Receitas.

2. Inserir utilizador e password na caixa de autenticação.



The screenshot shows the PRVR login interface. At the top, there are logos for SNS (Serviço Nacional de Saúde) and PRVR (Portal de Requisição de Vinhetas e Receitas). Navigation links for 'PORTAL SNS' and 'ÁREA DO CIDADÃO' are visible. The main heading is 'Seja bem vindo ao Portal de Requisição de Vinhetas e Receitas', with a 'Precisa de ajuda?' link. Below this, a list of services is provided, including professional registration, data consultation, and prescription management. A link for 'Efetuar registo' is shown for prescribers who haven't registered. A section for users with access details instructs them to enter their credentials in the 'Entrar na sua Conta' box. This box contains fields for 'Utilizador' and 'Password', a validation code field (showing '6082'), and an 'Entrar' button. A 'Recuperar password?' link is also present.

Seja bem vindo ao Portal de Requisição de Vinhetas e Receitas [Precisa de ajuda?](#)

Este Portal centraliza o processo de aquisição de vinhetas médicas e de blocos de receitas, disponibilizando, a todos os prescritores e entidades prescritoras, os seguintes serviços:

- Registo do profissional;
- Consulta e alteração de dados do registo;
- Realização de encomenda de vinhetas médicas e de blocos de receitas;
- Consulta do estado das encomendas;
- Registo e comunicação de ocorrências relativas às encomendas realizadas.
- Pedido de reenvio de faturas relativas às encomendas realizadas

Se é **prescritor e ainda não se registou**, seleccione [Efetuar registo](#) .

Se **já recebeu os seus dados de acesso (Utilizador e Password)** insira-os na caixa "Entrar na sua Conta" apresentada no lado direito do portal.

Notas importantes:

- Por questões de segurança do **utilizador**, o seu *username* de acesso ao portal poderá ser alterado, sendo avisado da mesma alteração nos seus contactos no portal.
- As password geradas e enviadas de forma automática pelo portal, são constituídas por caracteres alfanuméricos com letras **MAIUSCULAS**
- Não está garantida a entrega de encomendas cuja morada não contenha descrita a rua e número de porta, sendo que, a falta desta poderá motivar a devolução da encomenda por parte da empresa de distribuição.

Entrar na sua Conta

Utilizador:

Password:

Código de validação:
Introduza os números da imagem abaixo na caixa à direita.

6082

Clique para mudar de imagem

[Recuperar password?](#)

3. Código de validação:
Introduzir código apresentado na
imagem do lado esquerdo.

Selecionar a imagem, para
que seja gerado um novo
código.

4. Selecionar “Entrar”.

 SNS
SERVIÇO NACIONAL
DE SAÚDE

 PRVR
Portal de Requisição de Vinhetas e Receitas

PORTAL SNS ÁREA DO CIDADÃO

Seja bem vindo ao Portal de Requisição de Vinhetas e Receitas Precisa de ajuda ?

Este Portal centraliza o processo de aquisição de vinhetas médicas e de blocos de receitas, disponibilizando, a todos os prescritores e entidades prescritoras, os seguintes serviços:

- Registo do profissional;
- Consulta e alteração de dados do registo;
- Realização de encomenda de vinhetas médicas e de blocos de receitas;
- Consulta do estado das encomendas;
- Registo e comunicação de ocorrências relativas às encomendas realizadas.
- Pedido de reenvio de faturas relativas às encomendas realizadas

Se é prescriptor e ainda não se registou, seleccione [Efetuar registo](#) .

Se já recebeu os seus dados de acesso (Utilizador e Password) insira-os na caixa “Entrar na sua Conta” apresentada no lado direito do portal.

Notas importantes:

- Por questões de segurança do **utilizador**, o seu *username* de acesso ao portal poderá ser alterado, sendo avisado da mesma alteração nos seus contactos no portal.
- As password geradas e enviadas de forma automática pelo portal, são constituídas por caracteres alfanuméricos com letras **MAIUSCULAS**
- Não está garantida a entrega de encomendas cuja morada não contenha descrita a rua e número de porta, sendo que, a falta desta poderá motivar a devolução da encomenda por parte da empresa de distribuição.

Entrar na sua Conta

Utilizador:

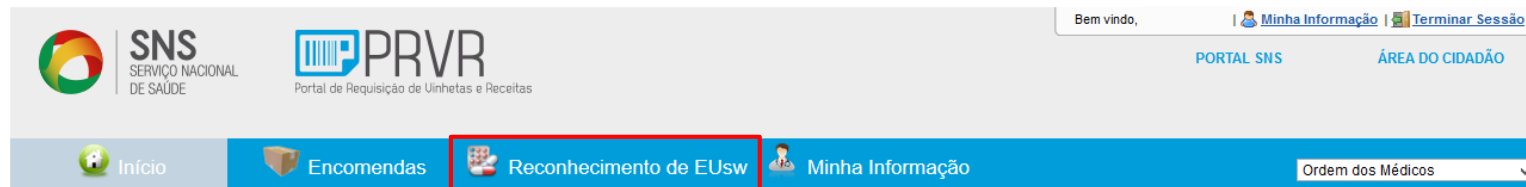
Password:

Código de validação:
Introduza os números da imagem abaixo na caixa à direita.

6082

Clique para mudar de imagem

[Recuperar password?](#) Entrar



The screenshot shows the top navigation bar of the PRVR website. On the left, there are logos for SNS (Serviço Nacional de Saúde) and PRVR (Portal de Requisição de Vinhetas e Receitas). On the right, there is a user greeting 'Bem vindo,' followed by links for 'Minha Informação' and 'Terminar Sessão'. Below these are 'PORTAL SNS' and 'ÁREA DO CIDADÃO'. A main navigation menu is highlighted in blue, containing 'Início', 'Encomendas', 'Reconhecimento de EUsw' (which is highlighted with a red box), and 'Minha Informação'. A dropdown menu for 'Ordem dos Médicos' is visible on the right side of the navigation bar.

Seja bem vindo ao Portal de Requisição de Vinhetas e Receitas

Precisa de ajuda ?

Este Portal centraliza o processo de aquisição de vinhetas médicas e de blocos de receitas, disponibilizando, a todos os prescritores e entidades prescitoras, os seguintes serviços:

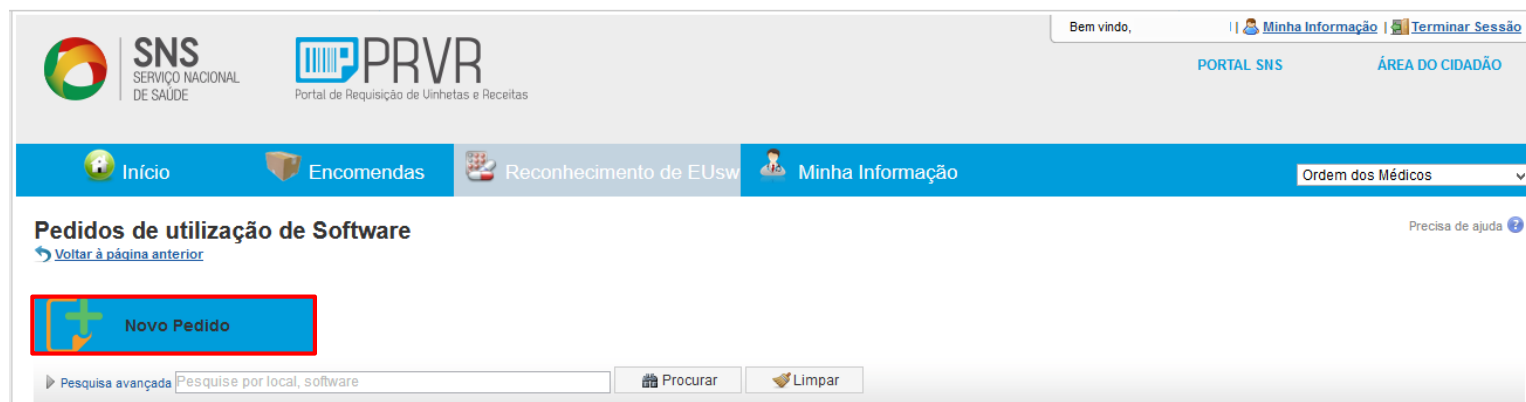
- Registo do profissional;
- Consulta e alteração de dados do registo;
- Realização de encomenda de vinhetas médicas e de blocos de receitas;
- Consulta do estado das encomendas;
- Registo e comunicação de ocorrências relativas às encomendas realizadas.
- Pedido de reenvio de faturas relativas às encomendas realizadas. **(novo)**

Se tem problemas com credenciais para o uso da Aplicação PEM, por favor contacte o Centro de Suporte da SPMS - 220 129 818 ou por email - servicedesk@spms.min-saude.pt

Na eventualidade de não ter registado o seu email, aceda aos seus dados pessoais e preencha o campo de email nos dados de contato.

5. Selecionar “Reconhecimento de EUsw” no menu principal.

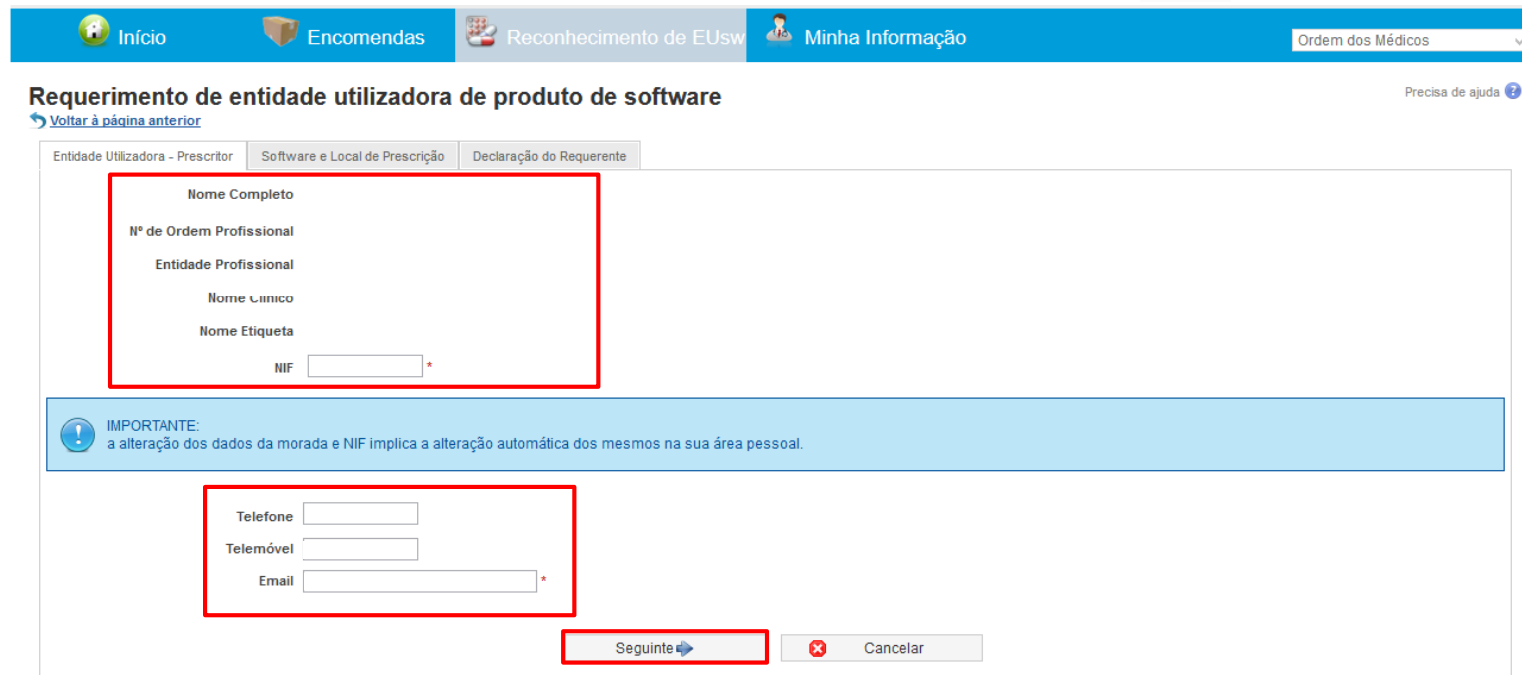
6. Selecionar “Novo Pedido”.



The screenshot displays the PRVR web application interface. At the top, there are logos for SNS (Serviço Nacional de Saúde) and PRVR (Portal de Requisição de Uinhetas e Receitas). The navigation bar includes links for 'Início', 'Encomendas', 'Reconhecimento de EUsw', and 'Minha Informação'. A dropdown menu for 'Ordem dos Médicos' is visible. The main content area is titled 'Pedidos de utilização de Software' and features a prominent blue button labeled 'Novo Pedido' with a red border. Below this, there is a search bar with the text 'Pesquisa avançada' and 'Pesquise por local, software', along with 'Procurar' and 'Limpar' buttons. The top right corner shows a user greeting 'Bem vindo,' and links for 'Minha Informação' and 'Terminar Sessão'.

7. Verificar os seus dados pessoais e dados de contacto. Caso os dados pessoais não estejam corretos, proceder à sua atualização.

8. Seleccionar “Seguinte”.



Requerimento de entidade utilizadora de produto de software

Precisa de ajuda ?

[Voltar à página anterior](#)

Entidade Utilizadora - Prescritor Software e Local de Prescrição Declaração do Requerente

Tipo Pedido (Escolha o tipo de pedido) ▾

Empresa responsável (Escolha uma empresa) ▾ *

Designação da aplicação (Escolha uma aplicação) ▾ *

Versão (Escolha uma versão) ▾ *

Designação do Local de Prescrição (Escolha Designação do Local Prescrição) ▾

Rua ou equivalente *, Nº Porta

Lote , Andar

Código postal * Localidade *

Distrito (Escolha um distrito) ▾ *

Concelho (Escolha um concelho) ▾ *

Freguesia (Escolha uma freguesia) ▾ *

Adicionar à lista

Software / Local de prescrição

Atalhos	N.º	Empresa	Aplicação	Versão	Local de Prescrição

Seguinte ➔ **Cancelar**

9. Preencher os dados pedidos.

10. Selecionar “Adicionar à lista”.

11. Verificar se o novo pedido se encontra na listagem abaixo.

12. Selecionar “Seguinte”.

13. Selecionar “Declaro que li e aceito os termos e condições acima mencionados”.

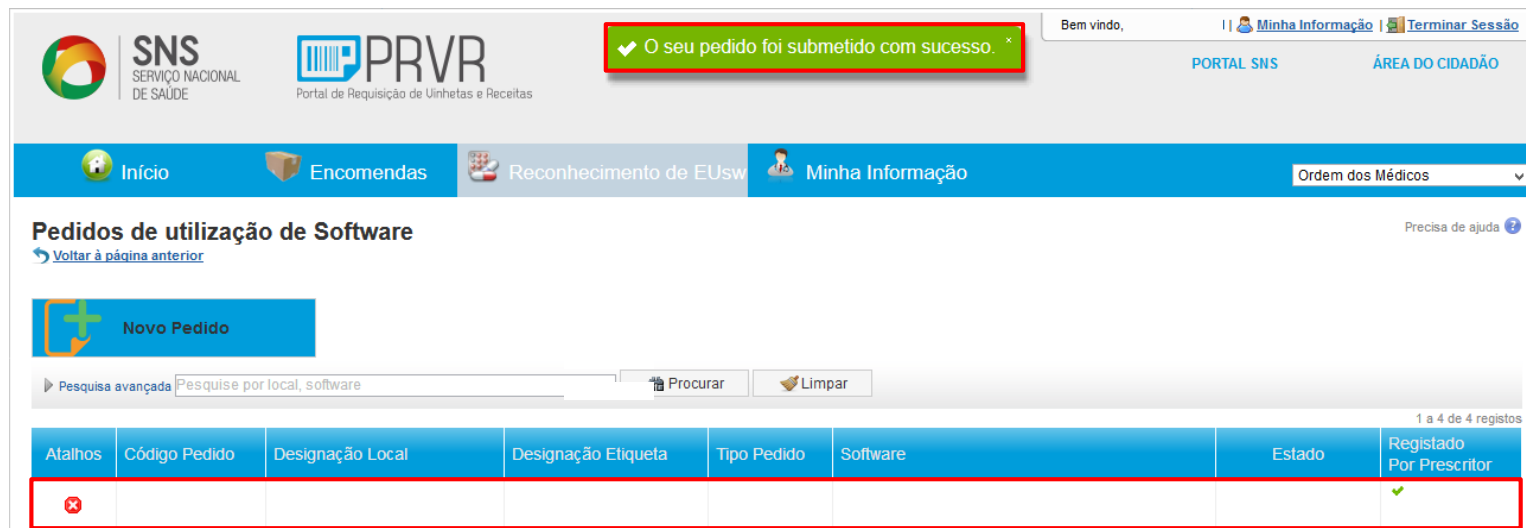
14. Selecionar “Submeter”.



The screenshot shows the PRVR web application interface. At the top, there are logos for SNS (Serviço Nacional de Saúde) and PRVR (Portal de Requisição de Vinhetas e Receitas). The user is logged in, as indicated by the text 'Bem vindo,' and the user name 'Minha Informação'. There are navigation links for 'PORTAL SNS' and 'ÁREA DO CIDADÃO'. The main navigation bar includes 'Início', 'Encomendas', 'Reconhecimento de EUs', and 'Minha Informação'. A dropdown menu for 'Ordem dos Médicos' is visible. The main content area is titled 'Requerimento de entidade utilizadora de produto de software'. Below the title, there are tabs for 'Entidade Utilizadora - Prescritor', 'Software e Local de Prescrição', and 'Declaração do Requerente'. The 'Declaração do Requerente' tab is active, showing a text area with the following text: 'Declaro que a informação prestada neste formulário está correta e completa. Aceito as regras de uso de software de prescrição, e garanto o cumprimento das normas e regras de prescrição em vigor. Tenho conhecimento de que, no caso de serem identificadas não conformidades no software de prescrição, as mesmas podem ser notificadas à SPMS através do registo disponível no site www.spms.pt. Tenho conhecimento de que o pedido de códigos de locais de prescrição, para efeitos de prescrição electrónica de Meios Complementares de Diagnóstico e Terapêutica, pressupõe a existência de um acordo celebrado com a Administração Regional de Saúde que se consubstancia na atribuição, por esta entidade, de um ou mais códigos de LP, os quais devem ser declarados neste pedido, devendo os mesmos estar identificados na tabela de Locais de Prescrição, publicitada através do portal do CCF do SNS, quando aplicável).'. Below the text area, there is a checkbox labeled 'Declaro que li e aceito os termos e condições acima mencionados.' which is currently unchecked. At the bottom, there are two buttons: 'Submeter' (highlighted with a red box) and 'Cancelar'.

15. Verificar apresentação da mensagem de sucesso de submissão do pedido.

16. Verificar se o pedido se encontra na listagem de pedidos.



The screenshot shows the PRVR portal interface. At the top, there is a navigation bar with the SNS logo, the PRVR logo, and a green success message: "O seu pedido foi submetido com sucesso." The user is logged in as "Bem vindo," with links for "Minha Informação" and "Terminar Sessão". Below the navigation bar, there are tabs for "Início", "Encomendas", "Reconhecimento de EUsw", and "Minha Informação". A dropdown menu for "Ordem dos Médicos" is visible. The main content area is titled "Pedidos de utilização de Software" and includes a "Novo Pedido" button and a search bar. Below the search bar, there is a table with 8 columns: "Atalhos", "Código Pedido", "Designação Local", "Designação Etiqueta", "Tipo Pedido", "Software", "Estado", and "Registado Por Prescritor". The first row of the table is highlighted with a red border and contains a red 'x' icon in the "Atalhos" column and a green checkmark in the "Registado Por Prescritor" column. The text "1 a 4 de 4 registos" is visible at the bottom right of the table.

Atalhos	Código Pedido	Designação Local	Designação Etiqueta	Tipo Pedido	Software	Estado	Registado Por Prescritor
✘							✔

Se a informação apresentada neste guia não for suficiente para realizar este serviço, deve:

- Consultar os outros guias disponíveis na área “Ajuda”

ou

- Enviar-nos os seus comentários/sugestões através da opção “Contacto”.

