



Guia de Utilização

Prescritor Particular

Alteração de Perfil de Prescritor

Versão 2 | julho 2017



Portal de Requisição de Uinhetas e Receitas



SPMS_{EPE}
Serviços Partilhados do
Ministério da Saúde



SNS
SERVIÇO NACIONAL
DE SAÚDE

Alteração de Perfil de Utilizador

- Uma vez efetuado o registo no Portal, o prescritor pode, a qualquer momento, alterar determinados dados do seu perfil.
- Este guia descreve, passo a passo, como alterar os seus dados pessoais, a(s) sua(s) especialidade(s) e a morada de contacto, através da opção “Minha informação” deste Portal.

Para alterar o seu perfil de utilizador, é necessário:

- a) Dos seus dados de acesso ao Portal: utilizador e password.
- b) Preencher o formulário, conforme demonstrado nas páginas seguintes.

1. Aceder ao Portal de Requisições de Vinhetas e Receitas.

2. Inserir utilizador e password na caixa de autenticação.



The screenshot shows the PRVR login interface. At the top, there are logos for SNS (Serviço Nacional de Saúde) and PRVR (Portal de Requisição de Vinhetas e Receitas). Navigation links for 'PORTAL SNS' and 'ÁREA DO CIDADÃO' are visible. The main heading is 'Seja bem vindo ao Portal de Requisição de Vinhetas e Receitas'. Below this, a list of services is provided, including professional registration, data consultation, and prescription management. A red box highlights the 'Entrar na sua Conta' form, which includes fields for 'Utilizador' (username) and 'Password', a validation code field (showing '6082'), and an 'Entrar' button. A 'Recuperar password?' link is also present.

Seja bem vindo ao Portal de Requisição de Vinhetas e Receitas

Este Portal centraliza o processo de aquisição de vinhetas médicas e de blocos de receitas, disponibilizando, a todos os prescritores e entidades prescritoras, os seguintes serviços:

- Registo do profissional;
- Consulta e alteração de dados do registo;
- Realização de encomenda de vinhetas médicas e de blocos de receitas;
- Consulta do estado das encomendas;
- Registo e comunicação de ocorrências relativas às encomendas realizadas.
- Pedido de reenvio de faturas relativas às encomendas realizadas

Se é **prescritor e ainda não se registou**, seleccione [Efetuar registo](#) .

Se **já recebeu os seus dados de acesso (Utilizador e Password)** insira-os na caixa "Entrar na sua Conta" apresentada no lado direito do portal.

Notas importantes:

- Por questões de segurança do **utilizador**, o seu *username* de acesso ao portal poderá ser alterado, sendo avisado da mesma alteração nos seus contactos no portal.
- As password geradas e enviadas de forma automática pelo portal, são constituídas por caracteres alfanuméricos com letras **MAIUSCULAS**
- Não está garantida a entrega de encomendas cuja morada não contenha descrita a rua e número de porta, sendo que, a falta desta poderá motivar a devolução da encomenda por parte da empresa de distribuição.

Entrar na sua Conta

Utilizador:

Password:

Código de validação:
Introduza os números da imagem abaixo na caixa à direita.

6082

Clique para mudar de imagem

[Recuperar password?](#)

3. Código de validação:
Introduzir código apresentado na
imagem do lado esquerdo.

Selecionar a imagem, para
que seja gerado um novo
código.

4. Selecionar “Entrar”.

 SNS
SERVIÇO NACIONAL
DE SAÚDE

 PRVR
Portal de Requisição de Vinhetas e Receitas

PORTAL SNS ÁREA DO CIDADÃO

Seja bem vindo ao Portal de Requisição de Vinhetas e Receitas Precisa de ajuda ?

Este Portal centraliza o processo de aquisição de vinhetas médicas e de blocos de receitas, disponibilizando, a todos os prescritores e entidades prescritoras, os seguintes serviços:

- Registo do profissional;
- Consulta e alteração de dados do registo;
- Realização de encomenda de vinhetas médicas e de blocos de receitas;
- Consulta do estado das encomendas;
- Registo e comunicação de ocorrências relativas às encomendas realizadas.
- Pedido de reenvio de faturas relativas às encomendas realizadas

Se é prescritor e ainda não se registou, seleccione [Efetuar registo](#) .

Se já recebeu os seus dados de acesso (Utilizador e Password) insira-os na caixa “Entrar na sua Conta” apresentada no lado direito do portal.

Notas importantes:

- Por questões de segurança do **utilizador**, o seu *username* de acesso ao portal poderá ser alterado, sendo avisado da mesma alteração nos seus contactos no portal.
- As password geradas e enviadas de forma automática pelo portal, são constituídas por caracteres alfanuméricos com letras **MAIUSCULAS**
- Não está garantida a entrega de encomendas cuja morada não contenha descrita a rua e número de porta, sendo que, a falta desta poderá motivar a devolução da encomenda por parte da empresa de distribuição.

Entrar na sua Conta

Utilizador:


Password:

Código de validação:
Introduza os números da imagem abaixo na caixa à direita.

6082

Clique para mudar de imagem

[Recuperar password?](#) Entrar



Seja bem vindo ao Portal de Requisição de Vinhetas e Receitas

Precisa de ajuda ?

Este Portal centraliza o processo de aquisição de vinhetas médicas e de blocos de receitas, disponibilizando, a todos os prescritores e entidades prescitoras, os seguintes serviços:

- Registo do profissional;
- Consulta e alteração de dados do registo;
- Realização de encomenda de vinhetas médicas e de blocos de receitas;
- Consulta do estado das encomendas;
- Registo e comunicação de ocorrências relativas às encomendas realizadas.
- Pedido de reenvio de faturas relativas às encomendas realizadas. **(novo)**

Se tem problemas com credenciais para o uso da Aplicação PEM, por favor contacte o Centro de Suporte da SPMS - 220 129 818 ou por email - servicedesk@spms.min-saude.pt

Na eventualidade de não ter registado o seu email, aceda aos seus dados pessoais e preencha o campo de email nos dados de contato.

5. Selecionar “Minha informação” no menu principal ou no canto superior esquerdo.

6. Alterar os seus dados pessoais:

Nome completo

Sexo

Data de nascimento;

Não pretendo ser notificado

selecionar se não quiser
receber notificações

N.º de Identificação Fiscal

Bem vindo, | [Minha Informação](#) | [Terminar Sessão](#)

PORTAL SNS | ÁREA DO CIDADÃO

[Início](#) | [Encomendas](#) | [Reconhecimento de EUsw](#) | [Minha Informação](#) | [Ordem dos Médicos](#)

[Voltar à página anterior](#) | [Consultar Histórico](#) | [Alterar Password](#)

Precisa de ajuda?

Situação profissional: Ativo

Caro Prescritor,
a "Informação Profissional" está protegida de escrita e só poderá ser alterada junto da sua entidade profissional.

Caro Prescritor se está inscrito em mais de uma Entidade Profissional (Ordem dos Médicos, Ordem dos Médicos Dentistas ou Odontologistas) queira por favor enviar um email com os respectivos n. de cédulas e Nomes Clínicos para serviceesk@spms.min-saude.pt. Ser-lhe-á depois indicada forma de proceder ao registos nas restantes Entidades Profissionais.


[Alterar Imagem](#)

Nome completo *

NIF *

Sexo Masculino Feminino *

Data de nascimento *
(Formato: AAAA-MM-DD)

Não pretendo ser notificado
Notificação aquando:
- a entrega de encomendas efectuadas por/para si.
- é associado/desassociado a um Estabelecimento

Username de acesso ao portal:

7. Alterar a(s) sua(s)
especialidades.

8. Alterar estabelecimento(s)
onde prescrever.

Informação profissional

Nº de Ordem Profissional
Entidade Profissional
Nome Clínico
Nome Etiqueta

Especialidades

Especialidade 1 (Principal)	<input type="text"/>
Especialidade 2	-
Especialidade 3	-

Histórico
Sem Especialidades



Esta lista contém as especialidades da tabela utilizada no sistema da Ordem dos Médicos. As subespecialidades e Competências não fazem parte desta lista. A informação aqui registada é da responsabilidade do Médico.

Estabelecimentos onde prescreve

[Nova associação a Estabelecimento](#)

2 registos



Atalhos	Estabelecimento	Data de início	Data de fim	Ativo	Observações
		2017-06-19		✓	
		2017-06-20		✓	

9. Alterar a sua morada de contacto:

- Endereço
- Distrito
- Concelho
- Freguesia
- Código Postal
- País
- Telefone
- Telemóvel
- Email

- ## 10. Selecionar “Guardar”;
- Para alterar o nome clínico, contactar a sua entidade profissional.

[Nova associação a Estabelecimento](#) 2 registos

Atalhos	Estabelecimento	Data de início	Data de fim	Ativo	Observações
				✓	
				✓	

Morada de contacto

 É obrigatório a introdução de um contacto telefónico e dos campos assinalados com asterisco (*).

Endereço *

Código postal * *

Distrito *

Concelho *


Freguesia *

País *

Telefone

Telemóvel

Email *



 **Guardar** ou [Cancelar](#)

9. Alterar a sua morada de contacto:


- Endereço
- Distrito
- Concelho
- Freguesia
- Código Postal
- País
- Telefone
- Telemóvel
- Email

- ## 10. Selecionar “Guardar”;
- Para alterar o nome clínico, contactar a sua entidade profissional.

[Nova associação a Estabelecimento](#) 2 registos

Atalhos	Estabelecimento	Data de início	Data de fim	Ativo	Observações
				✓	
				✓	

Morada de contacto

 É obrigatório a introdução de um contacto telefónico e dos campos assinalados com asterisco (*).

Endereço *

Código postal * *

Distrito *

Concelho *


Freguesia *

País *

Telefone

Telemóvel

Email *

 **Guardar** ou [Cancelar](#)

11. Verificar apresentação da mensagem de informação guardada com sucesso no topo da página.

Para consultar o histórico de alterações efetuadas no seu perfil, selecionar “Consultar Histórico” no menu apresentado abaixo do nome do nome do prescriptor.



The screenshot shows the PRVR user interface. At the top, there is a navigation bar with the SNS logo, the PRVR logo, and a green success message: "Informação guardada com sucesso." To the right, there are links for "Minha Informação" and "Terminar Sessão", and a welcome message "Bem vindo,". Below this is a secondary navigation bar with "Início", "Encomendas", "Reconhecimento de EUsw", and "Minha Informação" (selected), along with a dropdown menu for "Ordem dos Médicos".

The main content area is titled "Médico Teste" and includes links for "Voltar à página anterior", "Consultar Histórico", and "Alterar Password". A blue information box contains the following text:

Caro Prescriptor, a "Informação Profissional" está protegida de escrita e só poderá ser alterada junto da sua entidade profissional.

Caro Prescriptor se está inscrito em mais de uma Entidade Profissional (Ordem dos Médicos, Ordem dos Médicos Dentistas ou Odontologistas) queira por favor enviar um email com os respectivos n. de cédulas e Nomes Clínicos para service desk@spms.min-saude.pt. Ser-lhe-á depois indicada forma de proceder ao registos nas restantes Entidades Profissionais.

To the right of this box is a green status indicator: "Situação profissional: Ativo".

Below the information box is a registration form with the following fields:

- Nome completo:
- NIF:
- Sexo: Masculino Feminino
- Data de nascimento: (Formato: AAAA-MM-DD)
- Não pretendo ser notificado

Below the form is a section for "Username de acesso ao portal:".

Se a informação apresentada neste guia não for suficiente para realizar este serviço, deve:

- Consultar os outros guias disponíveis na área “Ajuda”

ou

- Enviar-nos os seus comentários/sugestões através da opção “Contacto”.

